



Merkblatt 82

# Download Musik von youtube

## Was ist youtube??

**YouTube** (Aussprache [*'ju:tu:b* oder *'ju:tju:b*]) ist ein [Internet-Videoportal](#) der [Google Inc.](#) mit Sitz in [San Bruno](#), [Kalifornien](#), auf dem die **Benutzer kostenlos** [Video-Clips](#) ansehen und [hochladen](#) können.

Auf der Internetpräsenz befinden sich [Film-](#) und [Fernseh](#)ausschnitte, [Musikvideos](#) sowie selbstgedrehte Filme. Sogenannte „Video-Feeds“ bzw. „Vlogs“ können in [Blogs](#) gepostet oder auch einfach auf [Webseiten](#) über eine [Programmierschnittstelle \(API\)](#) eingebunden werden

## Rechtliche Aspekte [[Bearbeiten](#)]

In Deutschland ist nach Aussage des Rechtswissenschaftlers [Thomas Hoeren](#) das Ansehen von YouTube-Videos in keinem Falle strafbar und das Herunterladen nur dann, wenn die Quellen offensichtlich rechtswidrig sind. Klare Definitionen zu „offensichtlich rechtswidrig“ gebe es laut Hoeren nicht, auch seien ihm Abmahnungen zu solchen Quellen unbekannt. <sup>[35]</sup>

**Weitere Infos:** <http://de.wikipedia.org/wiki/YouTube>

**Xbox**            Musikdienst Xbox von Microsoft  
                     nur auf Geräten mit Windows 8 abspielbar  
                     Musik kann man mieten oder kaufen, im Dateiformat MP3

**Weitere Informationen über Xbox über untenstehenden Link:**

[http://www.pctipp.ch/testcenter/software/multimedia/64833/im\\_test\\_xbox\\_music.html](http://www.pctipp.ch/testcenter/software/multimedia/64833/im_test_xbox_music.html)

## Was ist iTunes ??

**iTunes** ist ein Multimedia-Verwaltungsprogramm von [Apple](#) zum Abspielen, Konvertieren, Brennen, Organisieren und Kaufen von Musik, Hörbüchern, Podcasts, Filmen, iPod-, iPhone- und iPad-Apps. Es kann die Inhalte angeschlossener [iPods](#), [iPads](#) und [iPhones](#) verwalten. iTunes wird aktuell für die Plattformen [Mac OS X](#), [Windows XP](#), [Windows Vista](#) und [Windows 7](#) weiterentwickelt. Für [Mac OS 9](#) und [Windows 2000](#) sind ältere Versionen erhältlich, die aber Geräte wie z. B. das [iPhone 3G](#) nicht mehr unterstützen.

**Weitere Infos unter:** <http://de.wikipedia.org/wiki/iTunes#Audioformate>

# Raubkopien, Musiker verhandeln mit Piraten

Diskussionsplattform: <http://futureofmusic.ch/de>

## Gratis-Downloads

haben der Musikbranche arg zugesetzt. Ein Klick und die Raubkopie ist erstellt. In der Schweiz ist das Herunterladen solcher Kopien legal. Nur die Betreiber dieser Seiten können belangt werden, was aber nur in den wenigsten Fällen vorkommt.

## Musikformate:

- MIDI**      **MIDI** [ˈmi:di] ([englisch](#) *musical instrument digital interface* [[Industriestandard](#) für den Austausch [musikalischer](#) Steuerinformationen (verlustfreies Audioformat)  
die Songs sind identisch mit dem Ursprungsmaterial und bieten eine maximale Qualität. Nachteil sind sehr grosse Musikdateien!!
- MP3**      starke Datenreduktion. Unhörbare Elemente werden gelöscht.  
Reduktion der Datenmenge bis zu 10% des ursprünglichen Datenvolumens.  
Musik für die meisten Abspielgeräte PC MediaPlayer, Smartphones, Tablet-PC, MP3-Player, CD-Abspielgeräte,
- Mp4**      Musik-Video, konvertierbar zu MP3
- WMA**      Musikformat von Microsoft, Anwendung vor allem für Musikshops da sich damit Kopiersperren und andere Einschränkungen einsetzen lassen.
- AAC / m4a**      Audioformat von Apple für iPhones, iPods und iPads  
Möglichkeit für Kopierschutz

**In der Regel ist MP3 die beste Wahl**

# Vorbereitungen für den Musikdownload aus youtube:

Download der Free Studio – Software

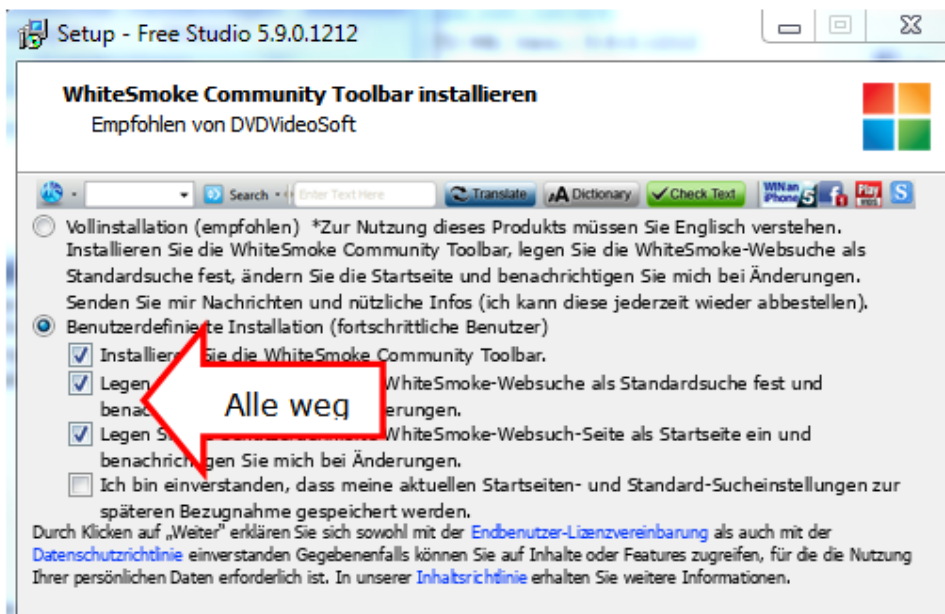
<http://www.dvdvideosoftware.com/free-dvd-video-software.htm>

The screenshot shows the DVDVideoSoft website for Free Studio 5. The main heading is 'Free Studio 5' with the subtitle 'YouTube, video, MP3, photo downloaders, converters and uploaders'. Below this, there are two download options: 'Download now' (Size: 59.61 MB, Version: 5.7.7.1031) and 'Download via torrent' (Size: 59.61 MB, Version: 5.7.7.1031). A red arrow points to the 'Download now' button, and a yellow box with the text 'Wählen Sie Download' is positioned above it. Below the download options, there is a Windows security warning dialog box that asks 'Möchten Sie "FreeStudio.exe" (59.6 MB) von "download.dvdvideosoftware.com" ausführen oder speichern?'. The dialog has three buttons: 'Ausführen', 'Speichern', and 'Abbrechen'. A red arrow points to the 'Ausführen' button, and a yellow box with the text 'Wählen Sie Ausführen' is positioned below it.

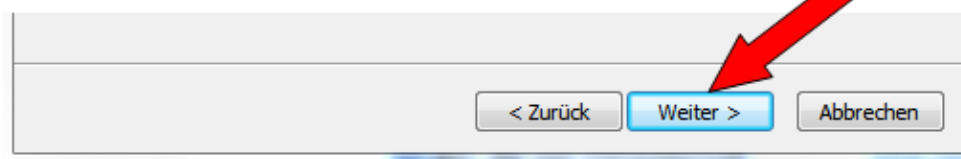
## Vorsicht: Keine unerwünschten Zusatzprogramme!

Beim Herunterladen sollte man einige **Häklein entfernen**, sonst lädt man unnötige Zusatzprogramme herunter. Diese z.B.

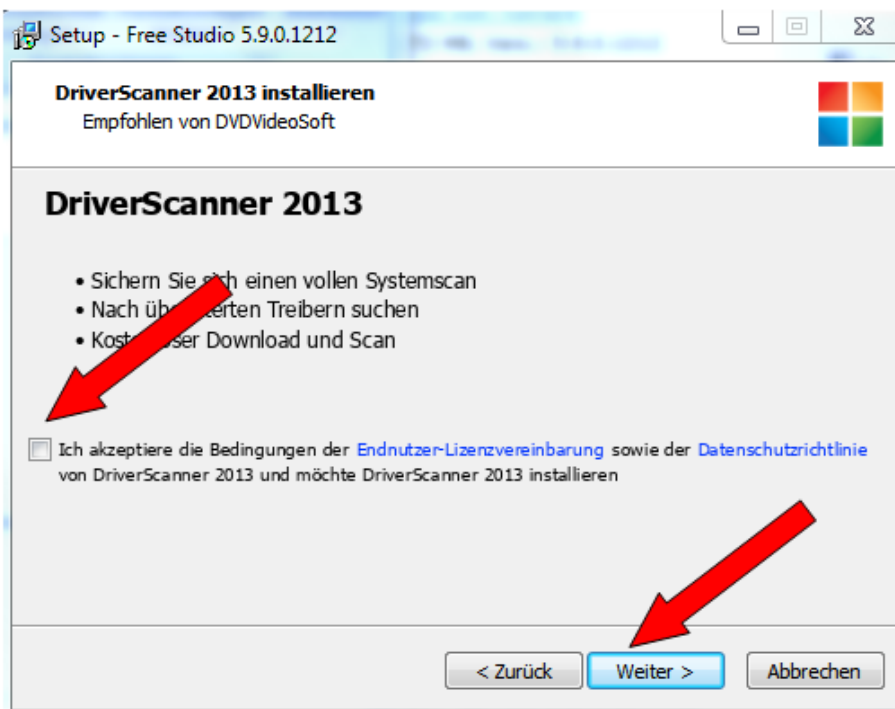
## Toolbar "Benutzerdefiniert" anklicken



Erst jetzt auf "weiter"



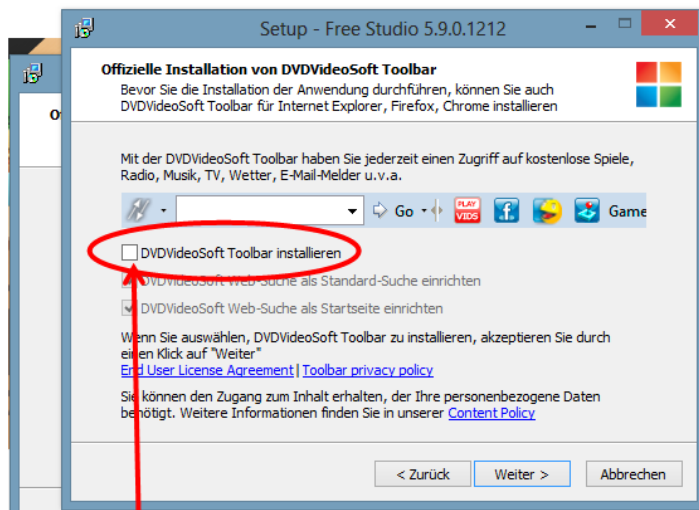
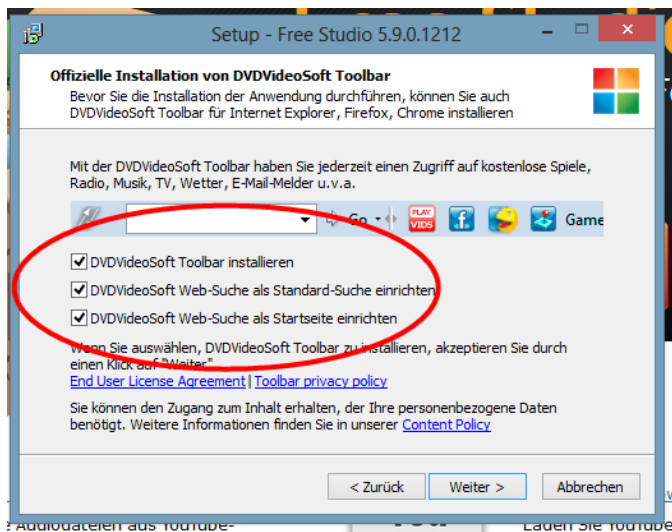
# Driver-Scanner wegklicken



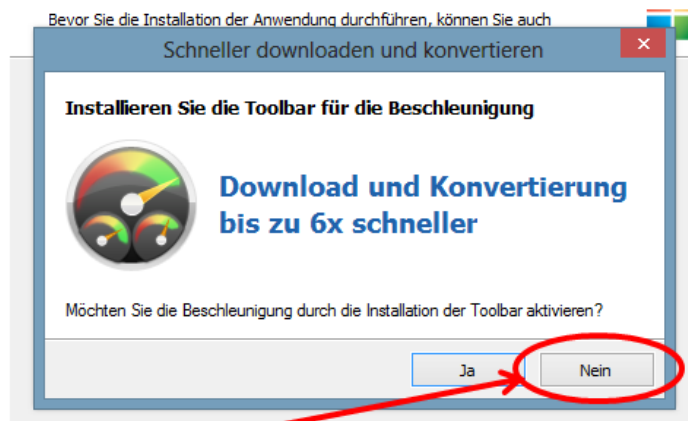
**Alle wegklicken, ausser evtl. VLC-Player**, der einiges mehr kann als der Windows Media Player. Wer Windows 8 hat, muss ihn herunterladen, wenn er am PC DVDs anschauen will.

Manchmal erscheint auch:

## DVD-Video-Toolbar

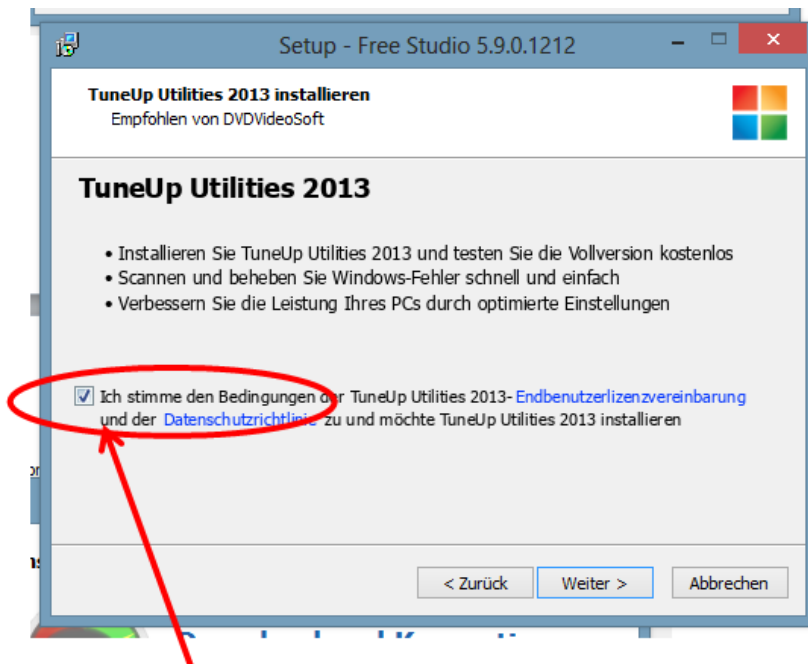


Diesen Haken wegklicken

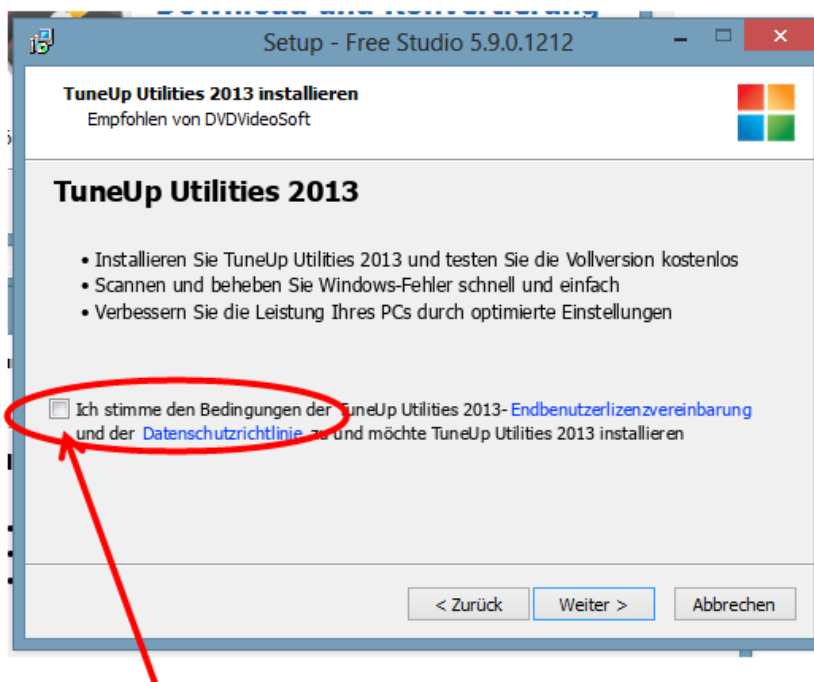


„Nein“, anklicken

# Tune Up Utilities



Und noch eine „Falle“



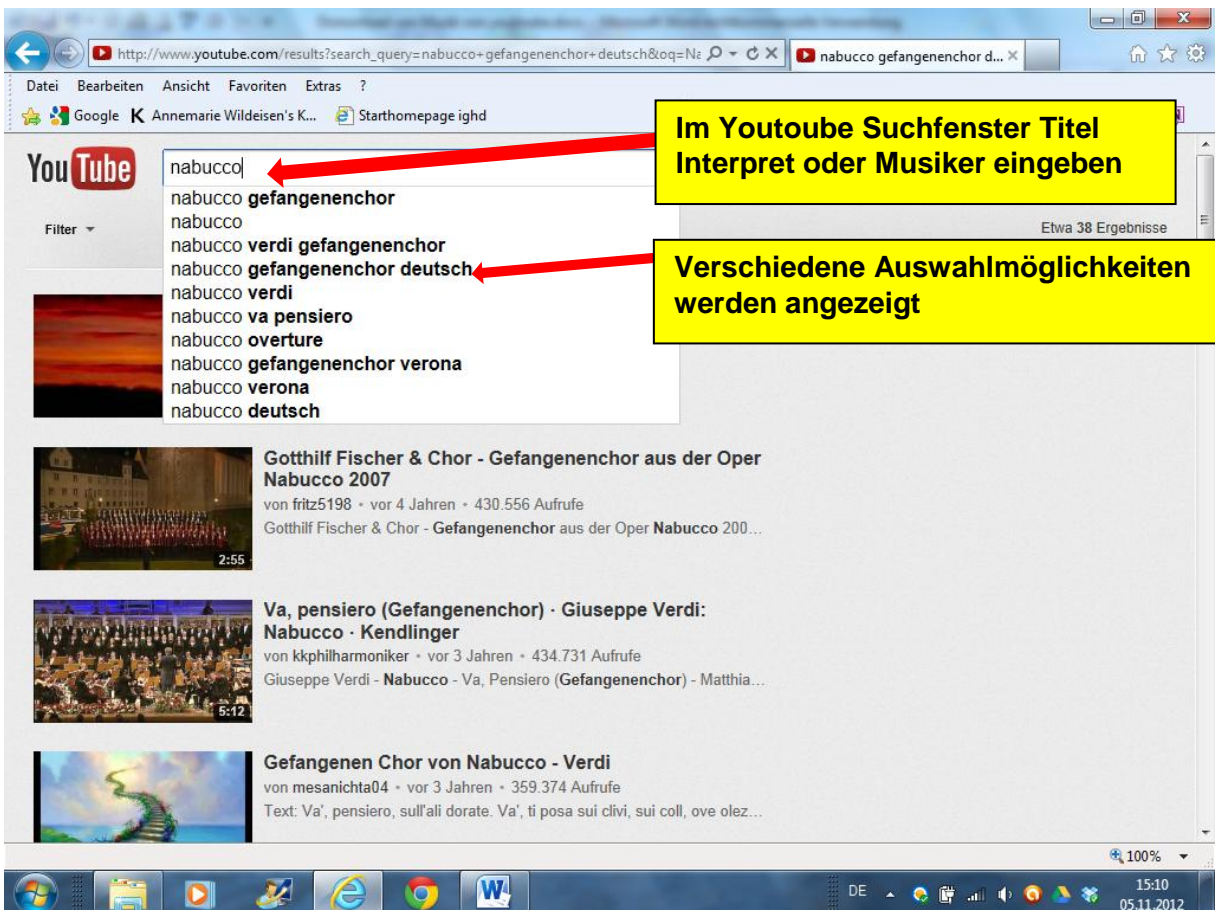
Diesen Haken auch wegklicken, dann erst auf „Weiter klicken“

# Softwarepaket für 48 Programme

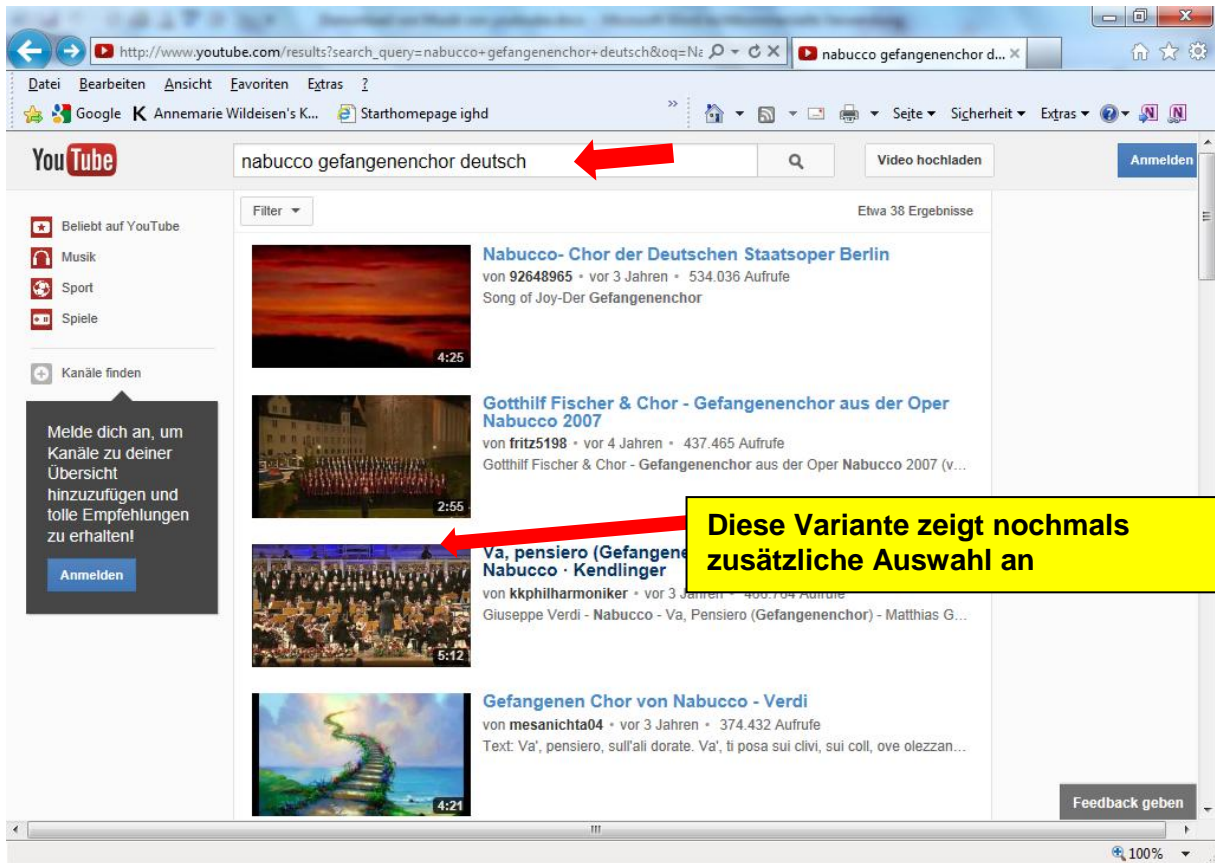


Öffnen Sie die Googlesuche und geben Sie „youtube“ ein !  
oder <http://www.youtube.com/music?gl=DE&hl=de>

Suchbegriff eingeben: Titel oder Interpret

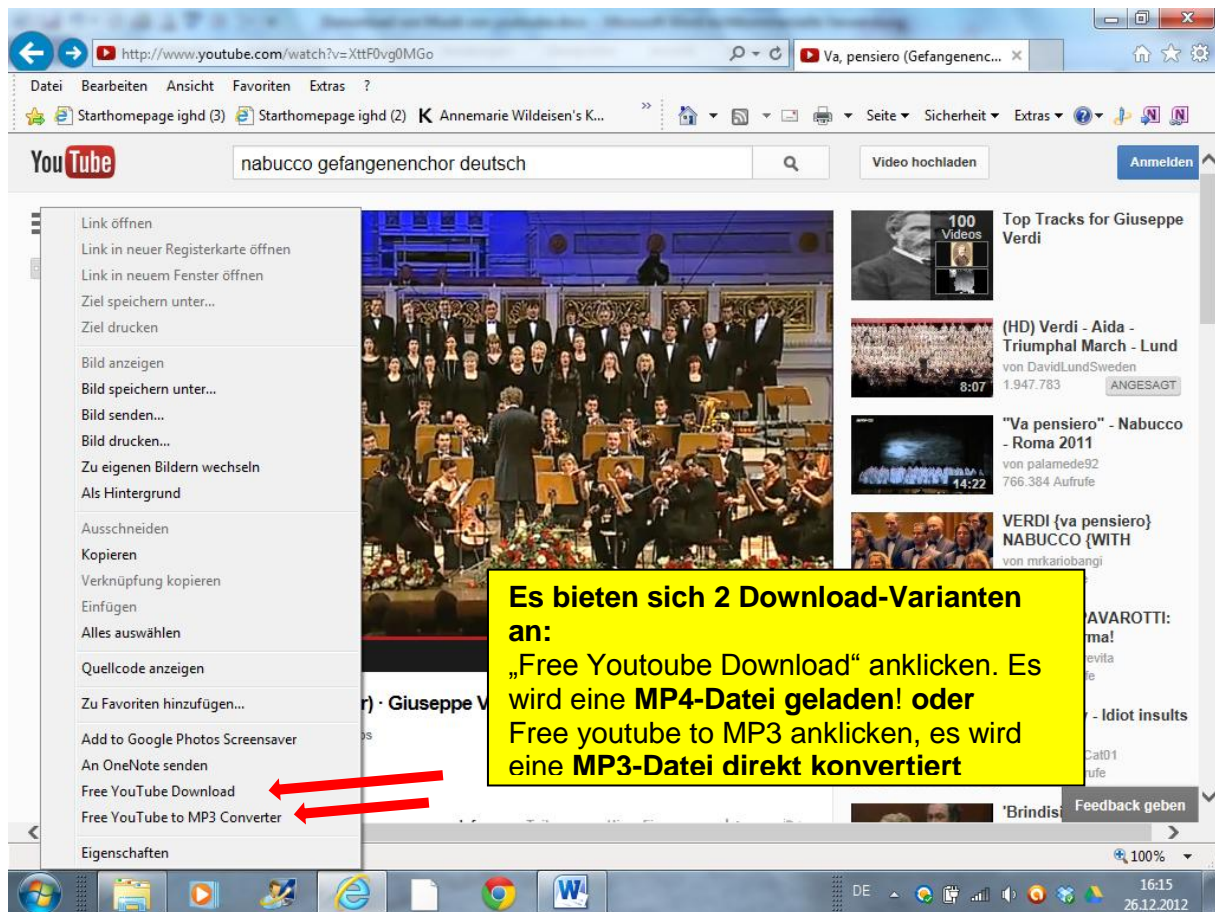






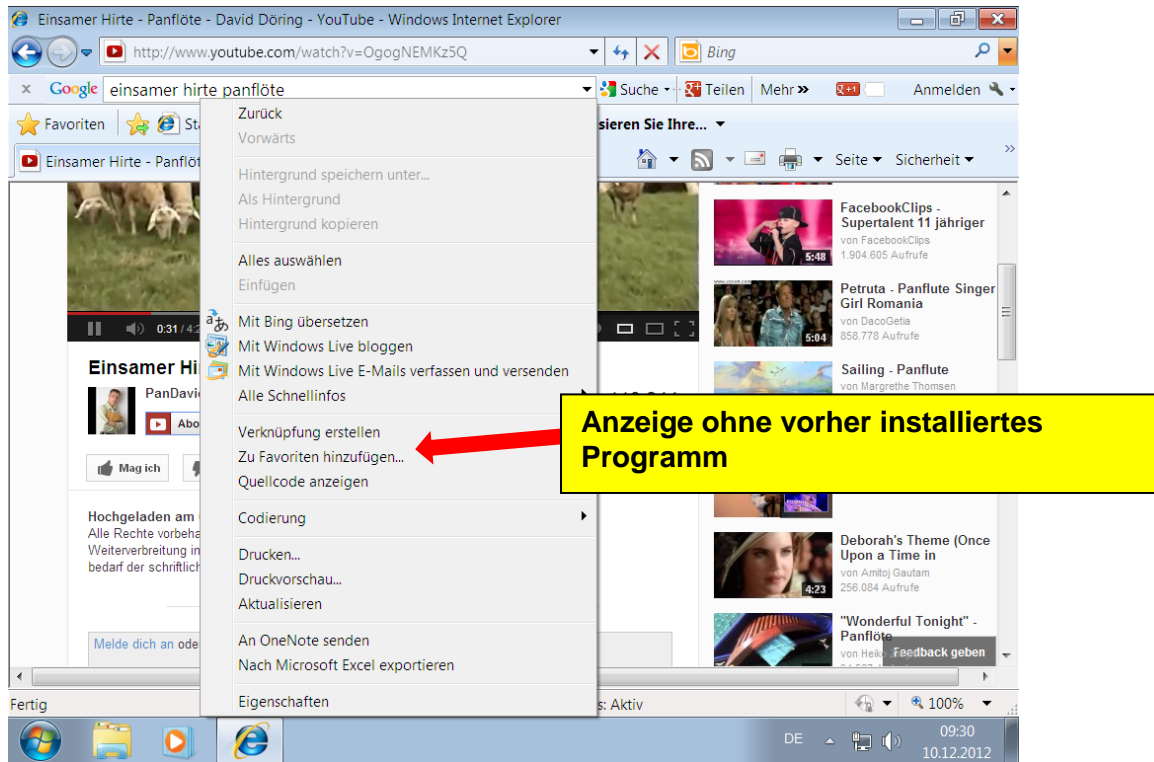
mit rechter Maustaste Schaltfläche Download





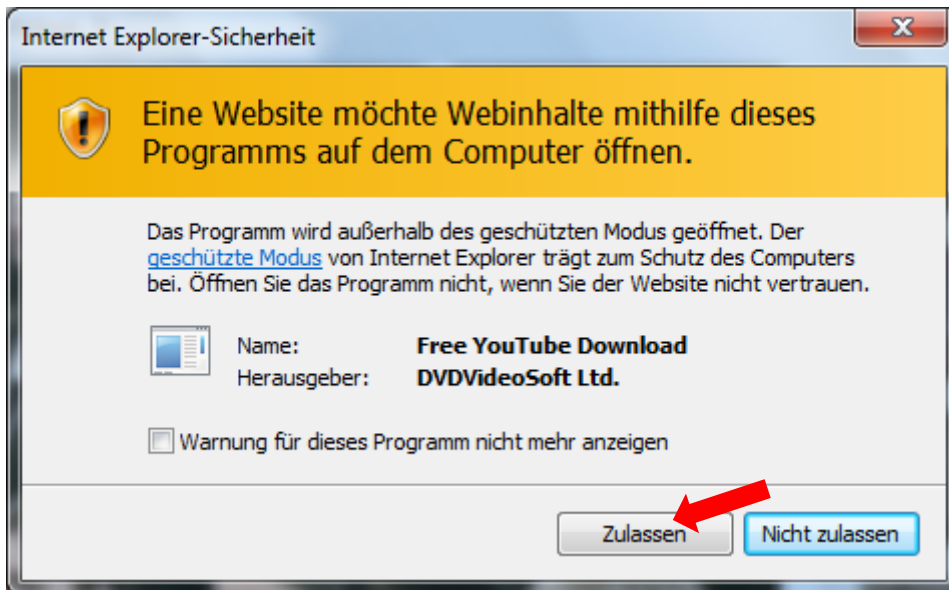
**Achtung: Falls Sie die Software Freestudio 5 vorher nicht installieren, können Sie die Musik nicht downloaden!!!! Der entsprechende Befehl wird nicht angezeigt!!!  
Siehe Bild unten**

**Anstelle eines Musikdownloads kann man den URLCode aus der Adressliste kopieren und z.B. in einer Word-Datei speichern:**



## Nach FreeYoutube Download wird folgendes Fenster angezeigt

Warnhinweis, weiter mit Zulassen

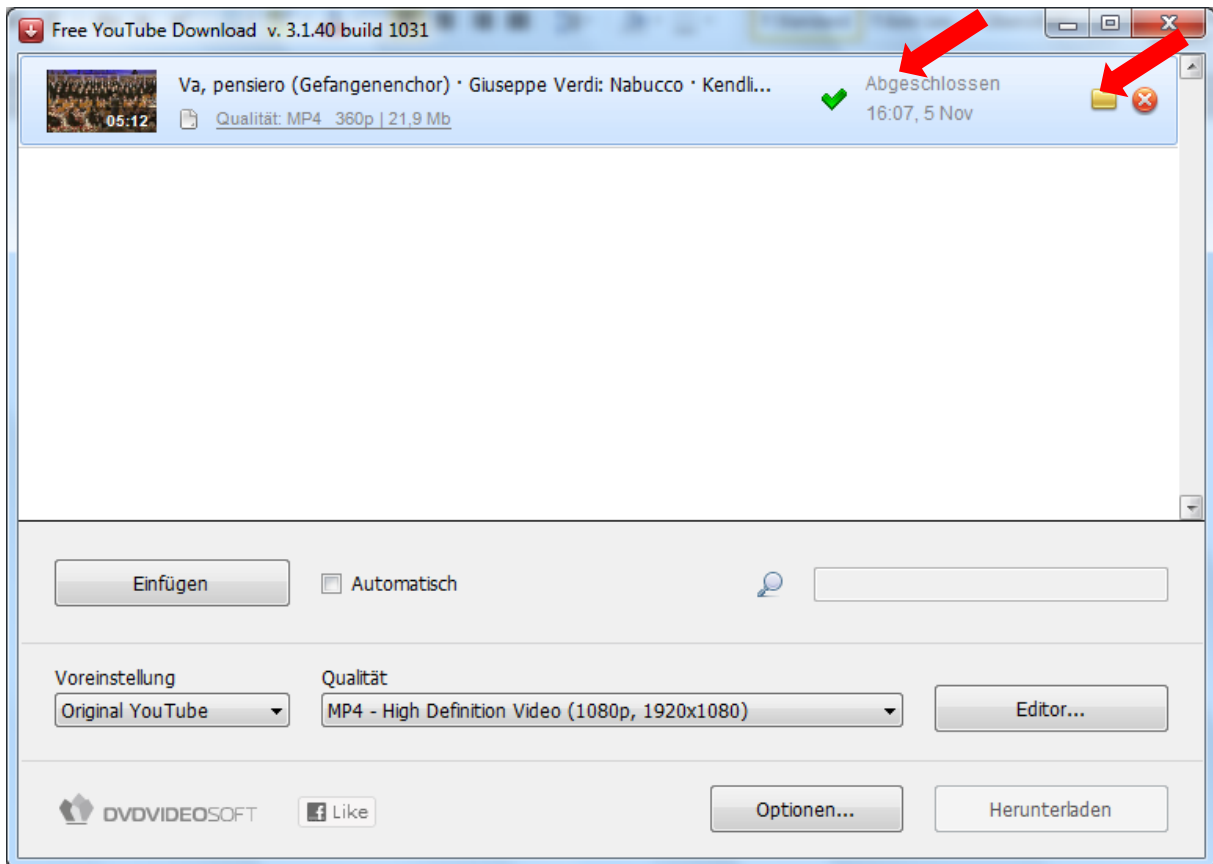


Gewünschter Titel wird im Free Studio -Softwareprogramm angezeigt. **MP4-Datei** Download bestätigen mit Klick auf blauen Knopf..

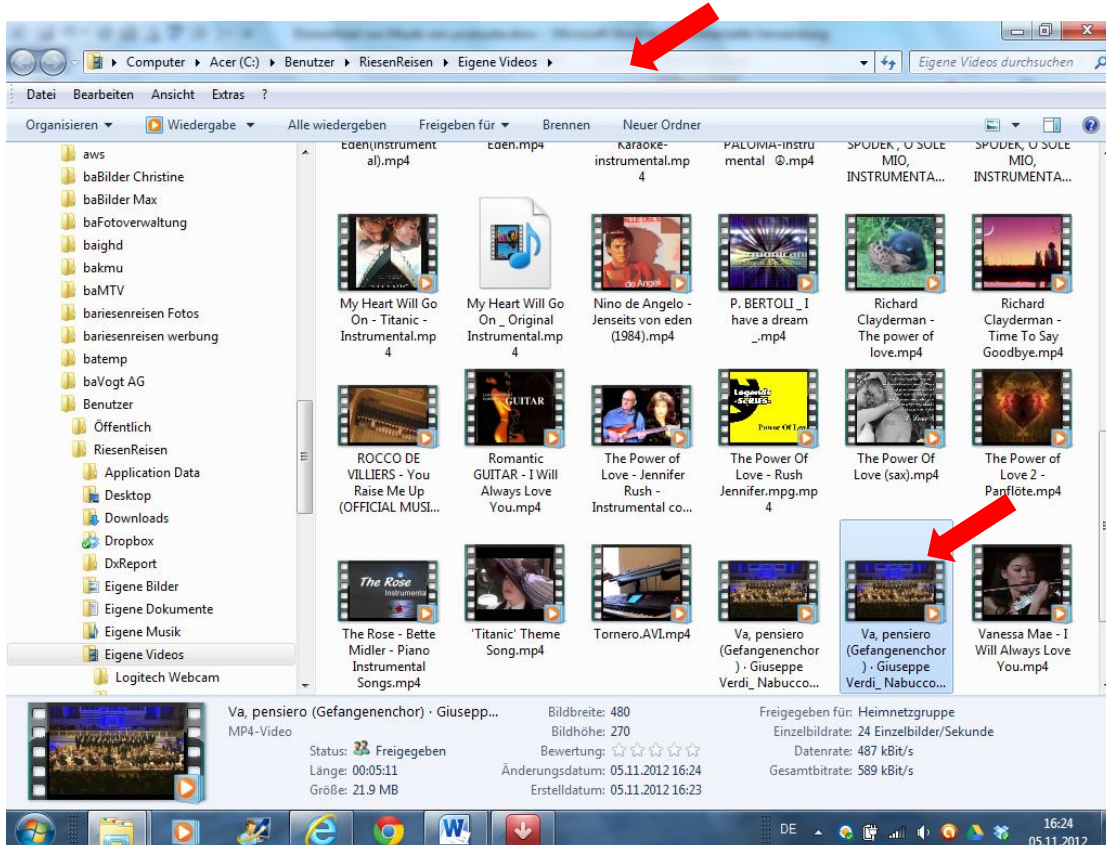


## Download ist abgeschlossen

Via Ordnersymbol gelangt man in den Windows-Explorer (Es wird angezeigt, wo die Datei gespeichert ist. (Archiv)



## Ablage im Ordner-Archiv



## Umwandlung MP4 in MP3 (Konvertieren)

# FreeStudio starten

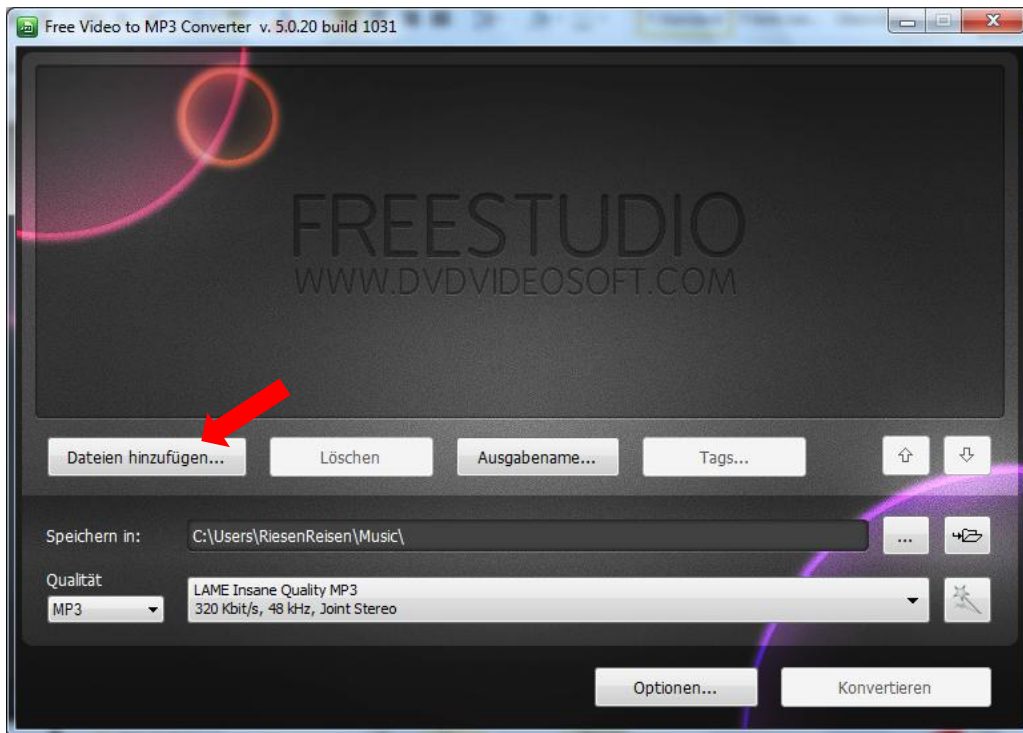
MP3 + Audio öffnen



Free Vidio to MP3 klicken, Menü starten

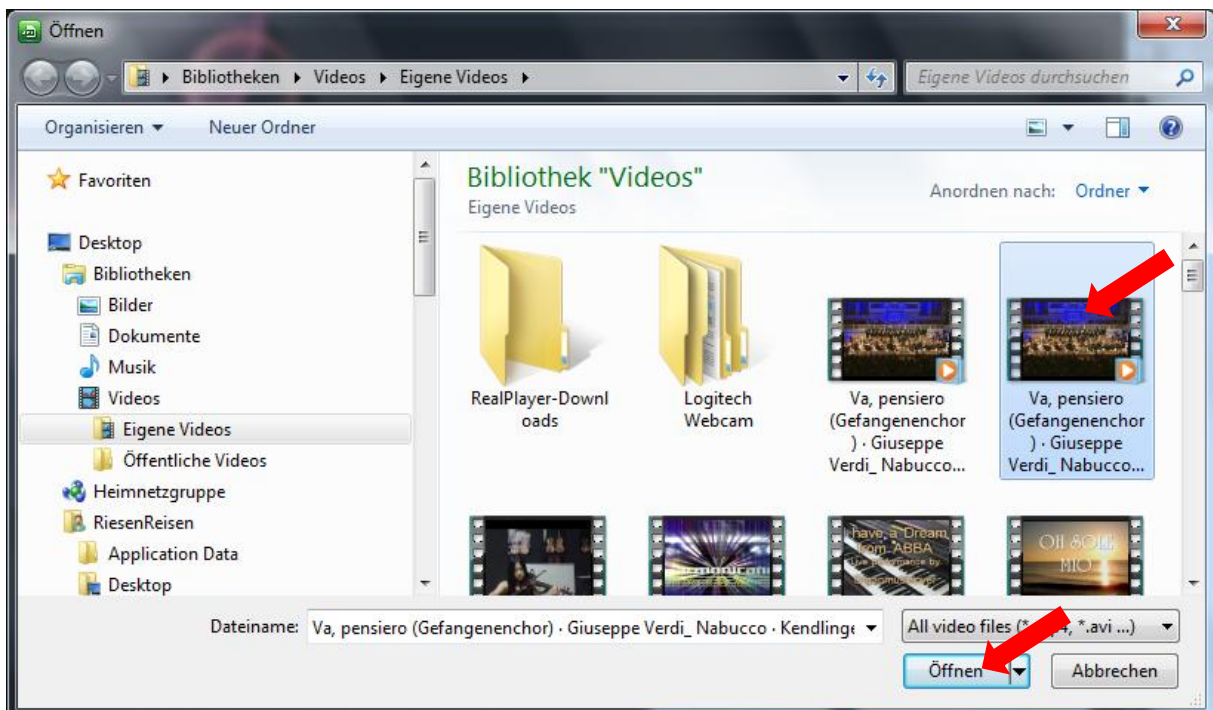


Datei hinzufügen wählen

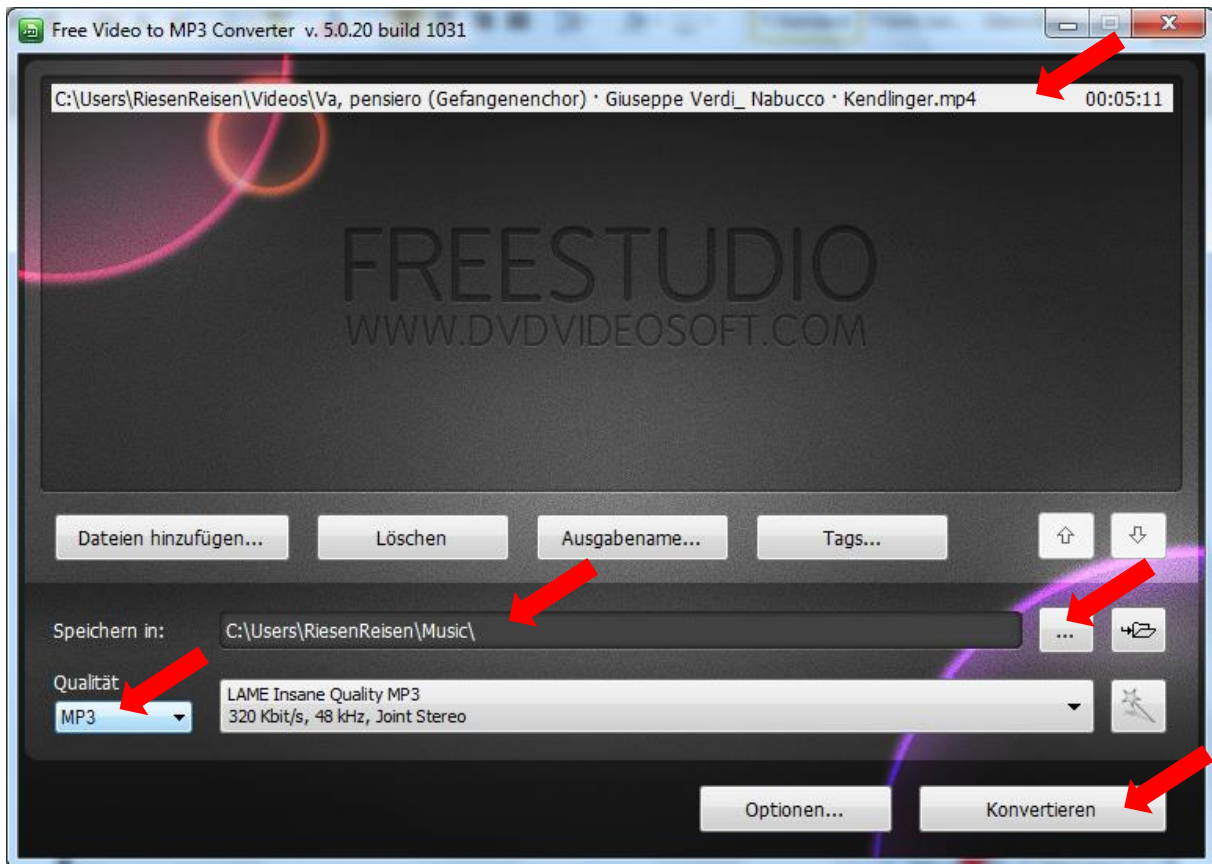


Es wird das Archiv (Windows-Explorer) angezeigt.

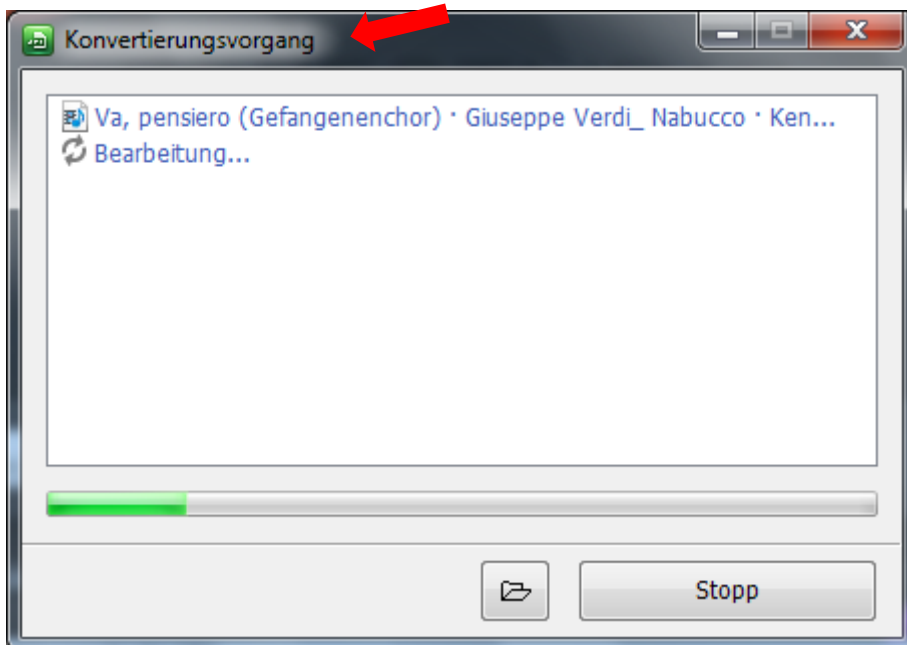
MP4 Datei aus Ordner-Archiv öffnen



Datei bereit zum Konvertieren in MP3  
Speichern in ... Einstellung vornehmen  
Qualität MP3 einstellen  
Auf konvertieren klicken

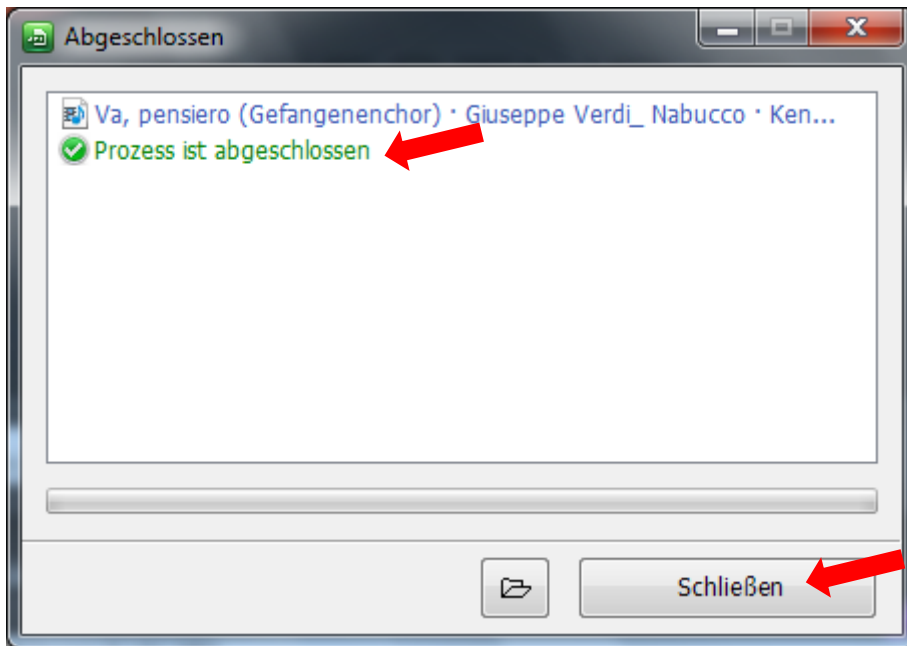


Fortschritt Konvertierungsvorgang wird angezeigt.

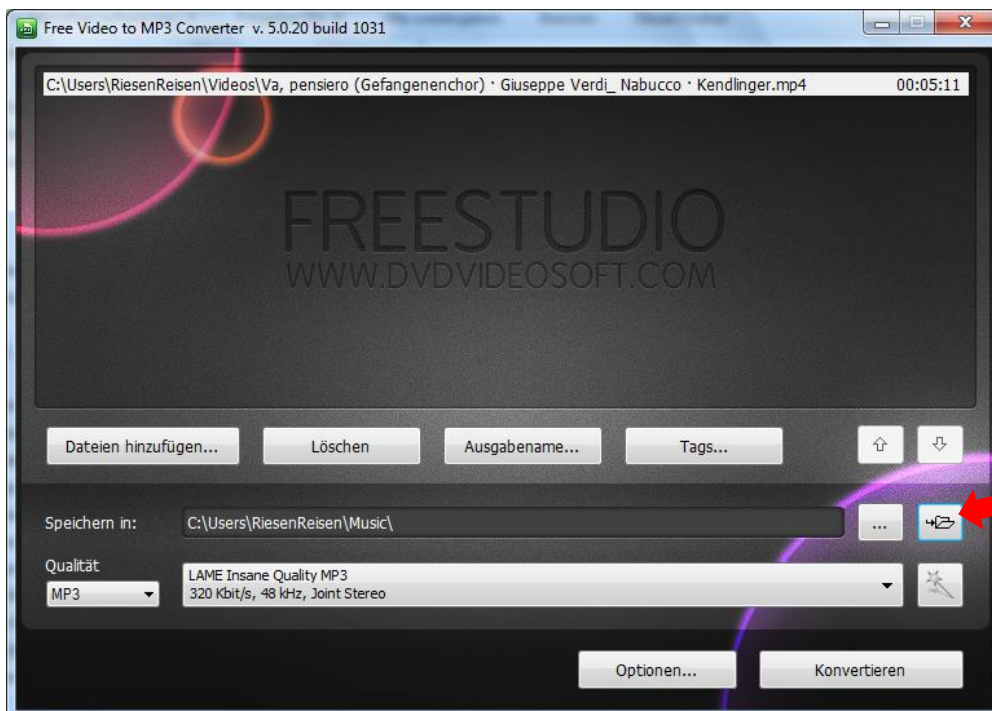




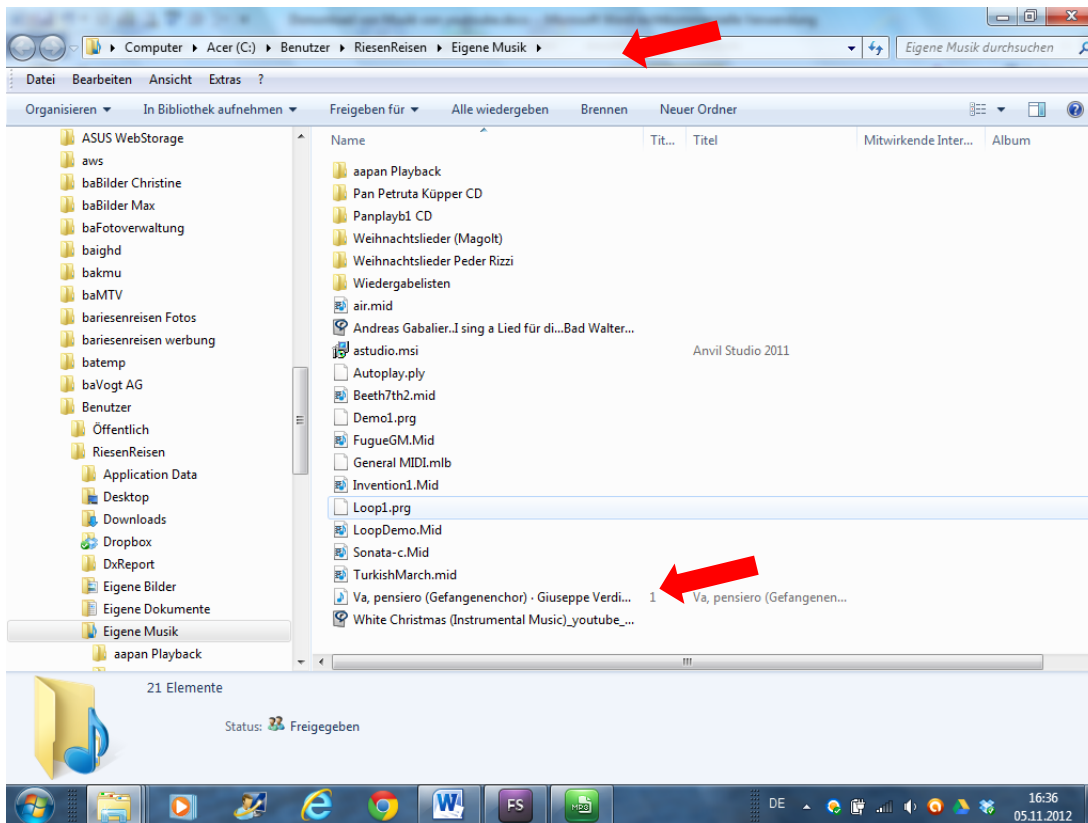
Schaltfläche schliessen wählen



Ablageordner „Speichern in“ öffnen (mit Ordner-Symbol)



Ablageordner und die Musikdatei wird im Windows-Explorer angezeigt



Dateigröße MP4 21.9MB  
Dateigröße MP3 11.8MB

Die Datei kann aus dem Archiv mit Doppelklick im Media-Player abgespielt werden.

Olten, 10.1.2013 / Max Riesen